

## Volkswagen Tiguan 2.0 TDI BMT SCR Highline DSG, 5 ajtó, 7 fokozatú duplakuplungos automata váltó 110 kW

Évjárat  
2018. 02.Teljesítmény  
110 kW (150LE)Kilométeróra állás  
182 097 kmÜzemanyag  
DízelSebességváltó  
Duplakuplungos automa...

- 360 pontos állapotfelmérésen átesett jármű
- JóAutók.hu független műszaki szakértője által átvizsgálva
- Minden említésre méltó eltérés képpel és szöveggel dokumentálva
- Akár 3 év garanciával

## Jármű azonosító adatai

Gyártási év: 2018. 02.

Első hazai forgalomba helyezés: 2022. 04.

Alvázsám: WVGZZZ5N2JW431453

Szín: -

Gyári kulcsok: 2 db

Első forgalomba helyezés: 2022. 04.

Műszaki érvényes: 2025. 05.

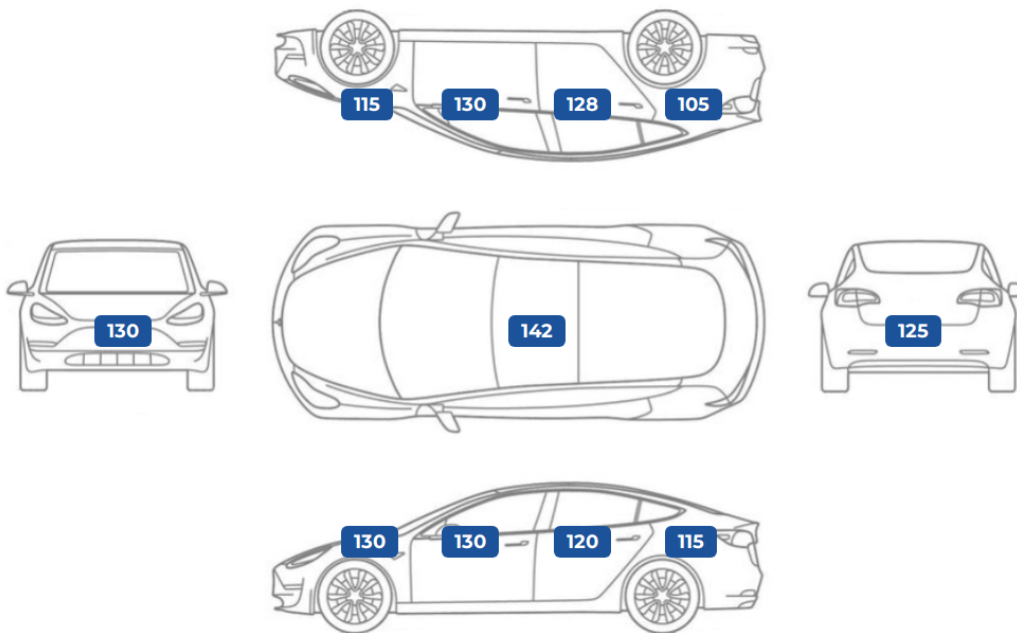
Rendszám: TFP147

Szervízkönyv: -

Másolt kulcsok: 0 db

## MÉRÉSI EREDMÉNYEK

## Karosszéria festékvastagság (mikrométerben)



## Gumiabroncsok - téligumi garnitúra

	Gyártó	Profilmélység	DOT szám
bal első	Hankook	6 mm	3222
bal hátsó	Hankook	6 mm	3222
jobb első	Hankook	7 mm	3222
jobb hátsó	Hankook	7 mm	3222

## Gumiabroncsok - nyári garnitúra

	Gyártó	Profilmélység	DOT szám
bal első	-	- mm	-
bal hátsó	-	- mm	-
jobb első	-	- mm	-
jobb hátsó	-	- mm	-

# 360 PONTOS ÁTVIZSGÁLÁS EREDMÉNYE

## Biztonságot befolyásoló alkatrészek állapota

megjegyzések

<b>Utascella és gyűrődő zónák:</b>	Szerkezeti sérülésre utaló nyomok nem láthatóak. A oszlop nem volt fényezve. A nyúlványokon külsérelmi nyomok nem találhatóak. A küszöbök gyári állapotban vannak.
<b>Futómű:</b>	Korának és futásának megfelelő. A futómű beállítást nem igényel A lökésgátlók vertikális terhelésre megfelelően reagálnak.
<b>Kormánymű:</b>	Korának és futásának megfelelő. A kormány alapállása megfelelő. Kormánymű központi részénél olajszivárgás nyomai nem láthatók.
<b>Fékkrendszer:</b>	Korának és futásának megfelelő. Fékbetét megfelelő állapotban van. Féktárcsa megfelelő állapotban van. Fékcsöveken és fékkábeleken eltérés nem található.
<b>Gumiabroncsok:</b>	Átlagos állapot. A gumiabroncsok újszerű állapotúak. Gumi mintázata a 4 keréken egyforma. A gumi oldalfalán, szálszakadás jele (dudor) nem található. A gumiabroncsok tengelyenként egyforma mintázatúak.

2

## Általános műszaki alkatrészek állapota

megjegyzések

<b>Motor:</b>	Korának és futásának megfelelő
<b>Hajtás:</b>	Korának és futásának megfelelő. Az automata váltó (típusának) megfelelően működik. A kipufogórendszer és a dobok állapota megfelelő.
<b>Elektromos berendezések:</b>	Korának megfelelő. Kényelmi extrák megfelelően működnek. Az elektromos ablakok megfelelően működnek. A klíma határfoka megfelelő.
<b>Világítás:</b>	Korának megfelelő. Az első fényszórók nincsenek bemattulva. Az első fényszórók nem sérültek. A lámpatestek gyáriak.
<b>Szélvédők, üvegek:</b>	Korának megfelelő. Az első szélvédő gyári. Az első szélvédő cserélve nem volt. A hátsó szélvédő fűtés működik.
<b>Hibakód kiolvasás:</b>	Nem találtunk hibakódot. Számítógépes kiolvasás során hibát nem találtam. Hibakód kiolvasás megtörtént.

## Esztétikai állapot

megjegyzések

<b>Külső karosszéria elemek:</b>	Korának és futásának megfelelő. A festékmérés során eltérő mértéket nem találtam. A karosszériaelemek csavarjain megbontás jele nem látszik. A karosszéria elemek közötti hézagok megfelelőek.
<b>Kárpitozás és belső burkolatok:</b>	Korának és futásának megfelelő. Az autó utastere újszerű, kopás mentes, újautó illat érezhető. Műszerfal újszerű állapotú. A váltó gomb újszerű.
<b>Felnik:</b>	Futásának megfelelő

3 - 6


1

## Tartozékok és extrák


megjegyzések

<b>Kötelező tartozékok:</b>	Megtalálhatóak, átlagos állapotban. A kötelező tartozékok megvannak.
<b>Extra tartozékok és felszereltségek:</b>	Átlagos mennyiség. Az autóban kategóriájához képest különleges extra felszereltség található.

## MEGJEGYZÉSEK



✓ **alufelnik**  
gyári, megkímélt állapotban



✓ **gumiabroncsok**  
hibátlan állapotban



⚠ **jobb hátsó ajtó**  
horpadás



⚠ **hátsó vészharító**  
horzsolt, karcos



⚠ **motorháztető**  
kavics sérülések



✓ **autó fényezése**  
korához képest kiemelkedő állapotban

## AUTÓVAL KAPCSOLATOS ÁLTALÁNOS MEGÁLLAPÍTÁSOK

Esztétikus, jól felszerelt, jó műszaki állapotban lévő gépjármű

# MŰSZAKI ADATOK ÉS FELSZERELTSÉG

A gépjármű felszereltsége az eladó által szolgáltatott információk alapján került kitöltésre.

## Volkswagen Tiguan 2.0 TDI BMT SCR Highline DSG, 5 ajtó, 7 fokozatú duplakuplungos automata váltó 110 kW



Évjárat  
2018. 02.

Teljesítmény  
110 kW (150LE)

Kilométeróra állás  
182 097 km

Üzemanyag  
Dízel

Sebességváltó  
Duplakuplungos automata...

### Karosszéria és abroncsok

Kivitel	<b>Ferdehátú</b>
Szállítható személyek száma	<b>5 fő</b>
Ajtók száma	<b>5 ajtós</b>
Saját tömet	<b>1645 kg</b>
Össztömeg	<b>2160 kg</b>
Első gumi méret	<b>55/18 R235</b>
Hátsó gumi méret	<b>55/18 R235</b>

### Motor és hajtás

Üzemanyag típus	<b>Dízel</b>
Henger elrendezés	<b>Soros Álló</b>
Hengerűrtartalom	<b>1,968 cm<sup>3</sup></b>
Teljesítmény (LE)	<b>150 LE</b>
Teljesítmény (kW)	<b>110 kW</b>
Hajtás	<b>Első kerék</b>
Környezetvédelmi osztály	<b>Euro 6</b>
Sebességváltó fajtája	<b>Duplakuplungos automata</b>
Sebesség fokozatok száma	<b>7 sebességes</b>

### Kényelmi felszereltség

✓ Középső kartámasz	✓ Dönthető utasülések	✓ Ülésmagasság állítás
✓ Automatikusan sötétedő belső tükör	✓ Távolsági fényszóró asszisztens	✓ Bőr belső
✓ Plüss kárpit	✓ Bőrkormány	✓ Multifunkciós kormánykerék

### Biztonsági felszereltség

✓ ISOFIX rendszer	✓ Hátsó fejtámlák	✓ Vezetőoldali légszák
✓ Utasoldali légszák	✓ Oldallégszák	✓ Térdlégszák
✓ Parkolóasszisztens	✓ ESP (menetstabilizátor)	✓ ASR (kipörgésgátló)
✓ EBD/EBV (elektronikus fékerő-elosztó)	✓ Sáváltó asszisztens	✓ Guminyomás-ellenőrző rendszer
✓ Távolságtartó tempomat	✓ Ködlámpa	✓ Esőszensor
✓ ABS (blokkolásgátló)	✓ Fékasszisztens	✓ Elektronikus rögzítőfék
✓ Automata fényszórókapcsolás	✓ Kanyarkövető fényszóró	✓ LED fényszóró
✓ Fényszóró magasságállítás	✓ Indításgátló (immobiliser)	

### Műszaki felszereltség

✓ Sportülések	✓ Elektromos tükör	✓ Fűthető tükör
✓ Színezett üveg	✓ Digitális többzónás klíma	✓ Sebességfüggő szervókormány
✓ Sperr differenciálmű	✓ Elektromos ablak elöl	✓ Elektromos ablak hátul
✓ Állítható kormány	✓ Könnyűfém felni	✓ Start-stop/motormegállító rendszer

### Hifi és multimédia

✓ Bluetooth-os kihangosító	✓ USB csatlakozó	✓ Rádió
✓ CD-s autórádió	✓ MP3 lejátszás	



## Volkswagen Tiguan 2.0 TDI BMT SCR Highline DSG, 5 ajtó, 7 fokozatú duplakuplungos automata váltó 110 kW

Évjárat  
2018. 02.Teljesítmény  
110 kW (150LE)Kilométeróra állás  
182 097 kmÜzemanyag  
DízelSebességváltó  
Duplakuplungos automa...

## "MEGVÉTELRE KIEMELTEN AJÁNLOTT"

Biztonságot befolyásoló alkatrészek állapota: Korának és futásának megfelelő

Esztétikai állapot: Korának és futásának megfelelő

Általános műszaki alkatrészek állapota: Átlagon felüli

Tartozékok és extrák: Átlagon felüli

## ÉRTÉKELÉSI IRÁNYELVEINK



## AKI AZ ÁLLAPOTFELMÉRÉST ELVÉGEZTE:

Debrecenszki József (Műszaki szakértő, [Állapotfelmérés.hu](#))

## SZAKMAI PROFIL:

Szakmában eltöltött idő: **13 év**  
Évente átlagosan felmért autók száma:**800 db**

Felmért autók átlagos árfekvése:

**9.9M Ft**

Állapotfelmérésünk célja a majdani tulajdonos vásárlási döntésének támogatása, így az átvizsgálás során kifejezetten a **magánszemély vásárlók számára legfontosabb kérdéseket válaszoltuk meg:**

**"Biztonságosan használható-e az autó":** megvizsgáltuk a mindennapi biztonságos használat szempontjából legfontosabb területeket, és olyan hibákat kerestünk, melyek az autó biztonságos napi használatát befolyásolhatják.

**"Van-e kötelezően javítandó műszaki hibája":** más szóval "lesz-e kötelező kiadás a vételáron felül". Ennek keretében átvizsgáltuk az általános műszaki alkatrészeket, és olyan hibákat kerestünk, melyek javítása kötelező (lesz) az autó üzembiztos napi használatához.

**"Milyen az esztétikai állapota":** olyan, kora és futásteljesítménye alapján nem szokványos esztétikai hibákat kerestünk, ami más, hasonló korú-futású autónál sincsen. Egy horzsolás a lökhárítón minden esetben esztétikai hiba, de egy apró kavicsfelverődés a motorháztetőn használt autónál szokványos jelenség.

**"Várható-e további járulékos kiadás / spórolás az üzemeltetés során":** kell-e pótolni valamilyen tartozékot (pl. defektjavító), vagy spórolunk-e valamilyen meglévő (pl. vonóhorog). Segíti-e a majdani tovább értékesítést valamilyen különleges, extra, vagy van-e számlával igazolt cserélt alkatrész, esetleg friss műszaki.

**Ezek alapján** soroljuk be az autót "megvételre feltételesen ajánlott", "megvételre ajánlott", "megvételre erősen ajánlott", "megvételre kiemelten ajánlott", illetve "megvételre maximálisan ajánlott" kategóriákba.

## NYILATKOZATOK

## Állapotfelméréssel kapcsolatos nyilatkozatok

Állapotfelmérés dátuma	2024. 04. 15.	Állapotfelmérő cég neve	Net Mobilitas Zrt.
Székhely	1055 Budapest, Honvéd utca 20. Adószám		25575251-2-41.

## Felelősségvállalási nyilatkozatok

A gépjármű motorját, kormányművét, futóművét, fékberendezését megbontás nélküli vizsgálatnak vetettük alá. A gépkocsi olyan esetleges hibái, melyeket csak megbontással lehet megállapítani, jelen állapotfelmérés keretében nem kerültek feltárára.

A rétegvastagság mérő OMSZ által nincs hitelesítve, a mérési eredmények más típusú mérők eredményeitől eltérhetnek. A rétegvastagság mérés tájékoztató jellegű, gyári értékek esetén sem garantálja a karosszéria sérülésmentességét.

Az autók próbaköre minden esetben lakott területen belül, limitált sebességen történik, ezért a magasabb sebességi tartományokban történő terhelés alatti használatot, illetve az autópályán történő nagy sebességű viselkedést jelen állapotfelmérés keretében nem tudtuk ellenőrizni.

A gépjármű megtekintett és kipróbált állapota tükrében az állapotlap tartalmát és megállapításait tudomásul vesszük.

Net Mobilitás Zrt.  
1055 Budapest, Honvéd utca 20.  
Adószám: 25575251-2-41  
Cégjegyzékszám: 01-10-140173

Kelt:

Állapotfelmérő aláírása

Eladó / megrendelő aláírása

Vevő aláírása

# MELLÉKLET: MIT ÉS HOGYAN VIZSGÁLTUNK

## I. BIZTONSÁGOT BEFOLYÁSOLÓ ALKATRÉSZEK

### 1. Utascella és gyűrődő zónák

A festékvastagság mérést minden karosszéria elemen több ponton (nem csak a közepén!) elvégeztük a korábbi balesetek nyomai után kutatva, a szélekre különösen koncentrálvá

Különös figyelmet fordítottunk a karosszéria elemek azon helyeire, amelyek az esetleges javítási folyamat során nehezen elérhetők a javítók számára

A motortér irányából ellenőriztük a nyúlványokat, doblemez belső oldalát, motortartó bakok állapotát (amennyiben láthatók)

Első keréjkáratí doblemeznél ellenőriztük a szigetelés esetleges hibáit, hiányát, patentok meglétét, vagy esetleges pótlásukat lemezcsavarral

Első kerék mellett az autó alá nézve előrefelé vizsgáltuk a motorburkolat állapotát (megvan-e, nem sérült-e), illetve hátrafelé haladva a padlólemez, szigetelések, küszöbök állapotát

Hátsó doblemezt a csomagtér felől ellenőriztük, a fenéklemezt pedig a pótkerék takaró megemelésével

### 2. Futómű

Motortér irányából vizsgáltuk a féltengely, a belső gumiharangok és a lökésgátló állapotát

Kitekert kormányzott kerekek mellett a keréjkáratí dob irányából ellenőriztük a gömbfej, a trapéz, a féltengely külső gumiharangok állapotát

A lökésgátlókra külön figyelmet fordítottunk, mert ott különösen lényeges, hogy folyik-e az olaj, nem törött-e a rugó

Elvégeztük a lökésgátlók fizikai tesztelését a karosszéria függőleges terhelésével

Hátsó futómű esetében a gátlók és a rugók állapotát a nem kormányzott kerekeken is vizsgáltuk

A futóműnél az esetleges kotyogást a próbaút során a megfelelő kormányozdulatok és útviszonyok kihasználásával ellenőriztük (a hallható hangokat meg kell tudni különböztetni a kormánymű esetleges hanghatásaitól)

### 3. Kormánymű

A motortér felől a kormánymű központi részét ellenőriztük: olajszivárgást, kopásnyomokat kerestünk

Kitekert kormányzott kerék esetén a keréjkáratí dob irányából ellenőriztük az összekötő rudakat, kopás, sérülés után kutattunk

A kormányműnél az esetleges kotyogást a próbaút során a megfelelő kormányozdulatok és útviszonyok kihasználásával

ellenőriztük (a hallható hangokat meg kell tudni különböztetni a futómű (gömbfej) esetleges hanghatásaitól)

### 4. Fékrendszer

Kitekert kormányzott kerekek mellett ellenőriztük a fékcsövek, fékkábelek, féknyereg állapotát, illetve a féktárcsabelső oldalát Fékárcsa esetében a felületi korrózió általában csak a használat hiányát jelzi, de a vállas, illetve barázdált féktárcsa tényleges rendellenesség

Fékárcsák külső oldalának állapotát alufelni esetén szemrevételezéssel ellenőriztük

Lemezfelni esetén zseblámpa + toll / csavarhúzó segítségével kerestük az esetleges vállakat, barázdákat

Fékbetétek állapotát elől-hátul ellenőriztük

Fékfolyadék állapotát álló helyzetben szemrevételezéssel ellenőriztük (megfelelően világos, áttetsző, finomolajszerű, nem tapasztalható elvizesedés)

Próbakör előtt álló helyzetben teszteltük a fékpedál reakcióit (kemény, vagy lassan besüllyedő) próbakör alatt pedig a fékrendszer működését és hatásfokát

### 5. Gumiabroncsok

A gumiabroncsok esetében a szerkezet korát ellenőriztük legelőször (DOT szám)

Ezután ellenőriztük a futófelület állapotát, és tételesen megmértük a barázdák mélységét

Végül látható sérüléseket, külsérelmi nyomokat kerestünk az összes gumiabroncson

## II. ÁLTALÁNOS MŰSZAKI ALKATRÉSZEK ÁLLAPOTA

### 6. Motor

Ellenőriztük az összes folyadékot (olaj, kiegyenlítő tartály, hűtőfolyadék), megvizsgáltuk, hogy megvan-e a megfelelő szint, viszkozitás, minőség

Megvizsgáltuk, van-e szemmel látható vízszivárgás a vízpumpánál, vezérlésnél, kiegyenlítő tartálynál, termosztátnál, vízcsöveknél

Van-e olajszivárgás bárhol a motortérben, láthatóak-e korábbi olajfolyás nyomok, illetve az alsó motorvédő burkolaton látható-e megállt olajsár

Ellenőriztük, hogy indítás után az olaj „felkapása” rendben megtörténik-e, szelepek kepelnek-e, vagy gyorsan beolajozódnak

Üzemleleg állapotban megfelelő-e a hűtőkör tömítettsége, működik-e a termosztát, bekapcsol-e rendben a hűtőventilátor (dízel esetén hideg időben ezt menet közben vizsgáltuk)

Üzemleleg állapotban nem nyomja-e vissza a nyomás a kiegyenlítőtartályba a vizet, vagy nem tűnik-e el a víz a kiegyenlítőtartályból

Próbakör alatt a motorteljesítmény megfelelő-e

### 7. Hajtás

Az autó alá fekvő ellenőriztük a kipufogórendszer, a dob / dobok állapotát

Vizsgáltuk az esetleges 4X4-es meghajtás állapotát (kardántengely általában nincs burkolva, csak a tartóelemek által)

Esetleges olajfolyásokat, szivárgásokat, illetve régebbi olajfolyás nyomokat kerestünk

Próbakör előtt a kuplungot álló helyzetben teszteltük, majd szintén álló helyzetben minden fokozatot leváltottunk

Próbakör alatt teszteltük a kuplung fogáspontját (alacsonyan vagy magasan fog-e), illetve általános működését (akadálymentesen fog-e, dadog-e, ugrik-e, zörög-e)

## 8. Elektromos berendezések

Önindító és akkumulátor állapotát az autó beindításánál vizsgáltuk (megfelelően hajtja-e meg az önindítót az akksi, önindító könnyen indítja-e a motort)

A beltéri elektromos berendezések működését és vezérlését, illetve a klíma esetében annak hatáskörét tételesen ellenőriztük. Kiemelten ügyeltünk az elektromos ablakok, tükör, ülésfűtés, kormányfűtés, beltér világítások állapotára, és az első / hátsó ablaktörlők működésére.

A gyakori hibapontokat külön lista alapján ellenőriztük: kormányvezérlők, elektromos napfénytető, műszerfalfények, gombvilágítások. A médiát és a navigációt külön körbenellenőriztük, kiemelt figyelmet fordítva arra, hogy az ezt használó márkáknál megvan-e a térképkártya a kesztyűtartóban található tartóban.

Amennyiben az autó rendelkezett vele, elvégeztük az elektromos csomagterajtó-nyitó ellenőrzését.

## 9. Világítás

Világító és fényjelző testek mindegyikét ellenőriztük: fényszórók, irányjelzők, hátsólámpák, ködfényszórók, rendszámvilágító lámpák. Általános állapotukat álló helyzetben, gyújtás nélkül vizsgáltuk, és a következő elváltozásokat kerestük: karcosak-e, repedtek-e, horzsoltak-e, kavicssérültek-e, mattultak-e.

A világító és fényjelző testek működésének, hatáskörének, vezérlésének ellenőrzését beindított állapotban végeztük.

## 10. Szélvédők, üvegek

Első szélvédő állapotát aprólékosan ellenőriztük az alábbi elváltozásokra koncentrálnival: aprókavicsos-e, kavicsos-e, karcos-e, repedt-e (utóbbi azonnal javítandó).

Ellenőriztük, hogy az eltérés látótérben van-e (azonnal javítandó).

Ha látótérben kívül van, annak javítása nem kötelező, de megfontolandó a későbbi problémák elkerülése érdekében (egy kavics felverődés a javítás hiányában tovább repedhet a látótérbe).

Oldalsó üvegeken és hátsó szélvédőn leginkább karcokat kerestünk, a kavicsfelverődés és repedés itt nem jellemző.

## 11. Hibakód kiolvasás

A próbaút után rákötöttük az autóra a hibakódkiolvasót.

A hibakódkiolvasó gombnyomásra megmutatta, van-e tárolt (azaz nem ideiglenes) hibakód az autó szoftverében (ilyen lehet a részecskeszűrő, injektor, katalizátor, stb. hibájára utaló hibakód).

A tárolt hibakódok kitörlésére nincs lehetőség, az ideiglenes hibakódokat, ha voltak (lemerült akkumulátor, kiégettizzó), nem töröltük ki.

Megjegyzés: minden műszaki szakértőnk olyan célberendezéssel dolgozik, ami nem képes semmit „felülírni” az autószoftverében.

# III. ESZTÉTIKAI ÁLLAPOT

## 12. Külső karosszéria elemek

Sárvédők, ajtók, tetők, küszöbök, lökhárítók átvizsgálása az autó jobb első sarkától az első lökhárító bal sarka felé elindulva, óramutató járásával ellentétesen, a tetővel bezárólag.

Minden karosszériaelemen a fényezés állapotát, karcokat, horpadásokat, horzsolásokat ellenőriztük.

A lökhárítók műanyag felületén lévő esztétikai sérülések javítása a tulajdonos döntése, további problémát önmagukban nem okoznak.

Megjegyzés: a fém alkatrészek fényezésén „fémig áthatolt” esztétikai sérülések javítása a későbbi korrodálódás elkerülése érdekében javasolt. Egyszerű kavicsfelverődések javítása újrafényezés helyett festék boltban kapható ecsetelővel javasolt.

## 13. Kárpitozás és burkolatok

Aprólékosan ellenőriztük az utastérben található üléskárpitokat, ajtókárpitokat, tető- és könyöklőkárpitokat, a műszerfal, az ajtók és a középkonzol nem kárpitos burkolatát.

Szakadásokat, kopásokat, karcokat és szennyeződések kerestünk.

Ellenőriztük a motortér és a csomagtartó burkolatait.

Csomagtartó esetében külön teszteltük a rekeszeket, fedeleket (nyithatók-e, zárhatók-e).

Motorburkolat esetén különös figyelmet fordítottunk az esetleges korábbi rágcsáló károk nyomaira.

## 14. Felni

Az átvizsgálás során aprólékosan ellenőriztük az autó felnijeinek szerkezeti és felületi állapotát.

Külön figyelmet fordítottunk arra, hogy az esetleges sérülések pusztán esztétikai jellegűek, vagy deformálódás is tapasztalható-e az alkatrészeken.

A felni apróbb felületi sérülései minden használt autóra „kötelező elemei”, ám a sérülések száma és mérete alapján műszaki szakértőnk egyértelműen behatárolják, hogy az adott alkatrész átlag alatti, átlagos, átlag feletti, vagy kiemelkedő állapotú.

# IV. TARTOZÉKOK ÉS EXTRÁK

## 15. Kötelező tartozékok

Az állapotfelmérés során tételesen ellenőriztük a kötelező tartozékok listáját, hiszen ezek pótlása néhány esetben még a vételárhoz mérten is jelentős összeg lehet.

Ilyenek a pótkerék, a javítókészlet (kompresszor, javítóanyag), gyári kulcsok, kulcsnélküli / nyomógombos indítókulcsnál a szervizkulcs megléte, töltőkábel, elakadásjelző, egészségügyi doboz.

Minden tartozék kapcsán ellenőriztük azok állapotát is a meglétük mellett (kulcsfunkciók működnek-e, stb.).

Itt ellenőriztük továbbá a kezelési útmutató és a szervizkönyv meglétét, az autó okmányainak meglétét, és az autón található azonosító plakettek meglétét is.

## 16. Extra tartozékok és felszereltségek

Ellenőriztünk minden olyan érdemi extratartozékot, melyek utólagos beszerzése jelentős összeg lenne, és ezért az új tulajdonos meglétükkel spórolhat az üzemeltetés során (pl. extra téli / nyárigumiszett, tetőcsomagtartó, vonóhorog, tetőbox, stb.).

Megvizsgáltuk az autó olyan extra tulajdonságait, melyek a fenntartási költségekben belátható időn belül spórolást eredményezhetnek, mint például az új akkumulátor, a számlával igazolt cserélt alkatrész, vagy a friss műszaki.

Megvizsgáltuk, hogy az autó rendelkezik-e a majdani tovább értékesítést segítő különleges extrákkal, melyekkel a hasonló korú és kategóriájú autók nem rendelkeznek.

Ellenőriztük az autóhoz listázott extra tartozékok meglétét és – ellenőrizhetőség esetén – azok állapotát.